



**MEISTER**

# Podłogi laminowane

MeisterDesign. laminate



**NA SZCZĘŚCIE  
TO LAMINAT!**

**ODPORNY NA WODĘ**











what the fuck  
would  
**YODA**  
do?

VIRGO

Yoda

Polka dots

Stack of books

White coffee table

Brown leather sofa

Wooden chair

Beige tote bag





# NA SZCZĘŚCIE TO LAMINAT!

Nowa podłoga laminowana MeisterDesign. laminaty

**ODPORNĄ NA WODĘ**





Wytrzymała, łatwa w utrzymaniu, zawsze modna i ponadczasowa - nasza podłoga laminowana jest idealnym partnerem dla Twoich pomieszczeń. Podłogi laminowane są od lat najlepiej sprzedającymi się twardymi pokryciami podłogowymi, wyróżniającymi się pod względem łatwości konserwacji i trwałości. Wciąż rozwijamy je zarówno pod względem technicznym jak i wizualnym. Wszechstronne, nieskomplikowane podłogi, które wymagają bardzo niewiele uwagi. Dzięki nim zachowujesz piękną i odporną podłogę na wiele długich lat - to gwarancja jakości.

### Dlaczego podłogi laminowane MEISTER wyglądają tak dobrze?

W celu utrzymania wysokiej jakości podłóg laminowanych Meister, powierzchnie są głęboko tłoczone. Dzięki temu pory, wypełnione sęki, pęknięcia i inne struktury na podłożu są nie tylko widoczne, ale także wyczuwalne. To sprawia, że podłogi laminowane MEISTER są jeszcze bardziej autentyczne. Dzięki naszej szerokiej gamie dekorów każdy znajdzie dla siebie wymarzoną podłogę.



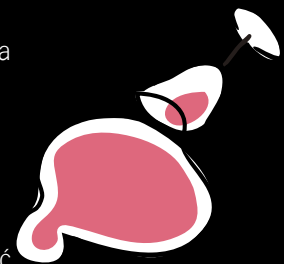
### Dlaczego podłogi laminowane MEISTER są tak ciche?



Solidna konstrukcja naszych desek laminowanych ma ogromny wpływ na redukcję hałasu. Większa grubość i ciężar powodują, że deska jest lepiej tłumiona i bardziej cicha. Podłogi laminowane MEISTER ze zintegrowanym podkładem dźwiękochłonnym (oznaczone literą „S” w nazwie produktu) mają ciężką, elastyczną warstwę amortyzującą wykonaną z wysokiej jakości mieszanki mineralnej PUR. To optymalnie zmniejsza poziom hałasu i jest w stanie wyrównać niedoskonałości powierzchni. Tworzy mocny i płaski kontakt z podłożem, dzięki czemu przeciwdziała rozwojowi hałasu.

### Dlaczego podłogi MEISTER są tak łatwe w utrzymaniu?

Odkurzanie doskonale nadaje się do codziennych zabrudzeń. Powierzchnia nie musi być oliwiona ani zabezpieczana, sama w sobie pozostaje piękna przez wiele lat. Nawet mocno zabrudzone podłogi można czyścić bez większego wysiłku, ponieważ podłogi laminowane MEISTER są odporne na wodę czyszczącą - bez pęcznienia, bez uszkodzeń krawędzi. Jednoodne powierzchnie nie pozwalają na przenikanie wilgoci, a specjalnie opracowana i opatentowana geometria profilu zamka zapewnia szczelność połączeń. Jednocześnie płyta bazowa chroni przed pęcznieniem pod wpływem działania wody.






## Dlaczego podłogi laminowane MEISTER są tak trwałe?

W przypadku podłóg laminowanych MEISTER używamy tylko najwyższej jakości materiałów. Poszczególne warstwy są starannie sprasowane pod wpływem wysokiej temperatury i ciśnienia. Skutkuje to odpornością i wytrzymałością deski laminowanej - podstawa długiej żywotności produktu. Ponadto przywiązujemy dużą wagę do produkcji desek z precyzyjnym dopasowaniem. Wraz z opatentowanym i bezpiecznym systemem zatrzaskowym tworzymy wysoce stabilną podłogę, a tym samym idealną podstawę do życia w domu. Jesteśmy bardzo przekonani o jakości naszej podłogi laminowanej, dlatego dajemy na nią wyjątkowo długą gwarancję - do 25 lat w pomieszczeniach mieszkalnych\*.



\* Gwarancja zgodna z warunkami gwarancji MeisterWerke na stronie [www.meister.pl](http://www.meister.pl)

## Dlaczego podłogi laminowane MEISTER są tak zdrowe i ekologiczne?



Podłogi laminowane MEISTER są wykonane w 95% z zasobów naturalnych, głównie drewna: Serce to deska wykonana z włókien drzewnych o wysokiej gęstości. Na spodzie znajduje się „podkład” do stabilizacji, a na górze papier dekoracyjny z autentycznymi efektami drewna, dekorami lub naprawdę kreatywnymi projektami. Górna warstwa (warstwa wierzchnia) składa się z twardej żywicy melaminowej i daje podłodze laminowanej niesamowitą trwałość i łatwość konserwacji. Laminat jest całkowicie wolny od PVC, plastyfikatorów i ftalanów, dzięki czemu podłoga jest absolutnie zdrowa do życia i ekologiczna! Ze wszystkich rodzajów podłóg twardych, podłogi laminowane mają najniższy udział lotnych związków organicznych i nieorganicznych. Dzięki zastosowaniu drewna jako głównego składnika, produkt jest prawie neutralny pod względem emisji CO<sub>2</sub>. Sprzedaż jest również całkowicie bezproblemowa dzięki nieszkodliwym składnikom, elementy pozostałe po instalacji można po prostu usunąć jako śmieci domowe.

## Dlaczego podłogi laminowane MEISTER są tak łatwe w instalacji?

Solidny charakter podłóg laminowanych zapewnia precyzyjny i łatwy w montażu system zapięcia zamków. Jest on tak prosty, że podłogę można samodzielnie zainstalować - bez użycia klejów i oczywiście na ogrzewanie podłogowe. Nawiasem mówiąc, instalacja pływająca oferuje dodatkową korzyść: podłoga nie jest zabrudzona klejami i jest nie tylko łatwiejsza do demontażu na potrzeby renowacji, ale także łatwa i całkowicie bezpieczna do utylizacji.









# Podłogi laminowane: Wszechstronny sukces

Natura jest mistrzem formy i koloru. Nasze wymagania w stosunku do podłóg laminowanych MEISTER są na najwyższym poziomie. Jesteśmy zadowoleni tylko wtedy, gdy nie możemy dostrzec na pierwszy rzut oka różnicy między powierzchniami laminowanymi, a prawdziwym drewnem. Specjalnie dostosowane struktury do indywidualnych powierzchni zapewniają najwyższy z możliwych stopień naturalnej reprodukcji. Nasze podłogi laminowane są nie tylko przekonujące pod względem wyglądu, ale ich zalety techniczne są tym, co sprawia, że specjalne wrażenia użytkowe podłogi są idealne.



---

## Powierzchnia *Diamond Pro*<sup>®</sup>

Specjalna powierzchnia *Diamond Pro*<sup>®</sup> zapewnia szczególną odporność na mikrozarysowania i ścieranie oraz oferuje dodatkową ochronę przed zużyciem.

---

## Wykończenie antystatyczne\*

Wszystkie podłogi laminowane MEISTER mają również antystatyczne wykończenie. To minimalizuje rozwój elektryczności statycznej na ludzi do <2 kV, a tym samym chroni przed dużym rozładowaniem metalowych przedmiotów, np. po dotknięciu klamki drzwi.

---

## Odporność na plamy

Plamy na podłogach laminowanych MEISTER spowodowane przez wodoodporne pisaki, lakier do paznokci, kredki woskowe, kredę, olej, ocet, farby i lakiery należą teraz do przeszłości. Chcesz wiedzieć dlaczego? Ponieważ zabrudzenia na małą skalę mogą być łatwo usunięte za pomocą acetonu, rozcieńczalnika lub alkoholu. To sprawia, że laminat jest wyjątkowy, ponieważ ten rodzaj czyszczenia może uszkodzić każdy inny rodzaj twardej podłogi! Laminat to także ciepło i odporność, podobnie jak w przypadku blatów kuchennych wykonanych z materiału kompozytowego HPL.

---

## AquaSafe system | AquaSafe + system

Wszystkie podłogi laminowane MEISTER są odporne na wilgoć, ponieważ systemy AquaSafe i AquaSafe + zapewniają kompleksową ochronę przed wilgocią. Składają się one z trzech skutecznych elementów chroniących podłogę przed wnikającą wilgocią:

### Ochrona powierzchni

Powierzchnia melaminowa jest całkowicie wodoodporna.

### Impregnacja krawędzi AquaStop i szczelność połączeń

Wraz z impregnacją krawędzi AquaStop, specjalnie opracowana i opatentowana geometria profilu zamka, który działa z naprężeniem wstępnym, gwarantuje, że profil jest szczelnie zamknięty na stałe.

### Płyta bazowa przeciwobrzękowa

Skuteczna przeciwobrzękowa płyta bazowa może w dużym stopniu zapobiegać obrzękom w przypadku kontaktu z wodą (4 godziny ochrony przy stagnacji wilgotności). Płyta bazowa „AquaSafe +” oferuje nawet 24-godzinną ochronę przed wilgocią.

---

## Odporność koloru

Piękny wygląd podłóg laminowanych MEISTER jest również absolutnie trwały: Podłoga laminowana jest jedną z podłóg o największej różnorodności kolorystycznej. Osiąga najwyższy poziom (klasa 8) niebieskiej skali wełny do oceny trwałości kolorów. Oznacza to, że w przeciwieństwie do prawdziwego drewna lub podłogi winylowej, jej kolory pozostają piękne przez lata, nawet przy ekspozycji na słońce - idealna do pomieszczeń z dużymi oknami lub świetlikami.

---

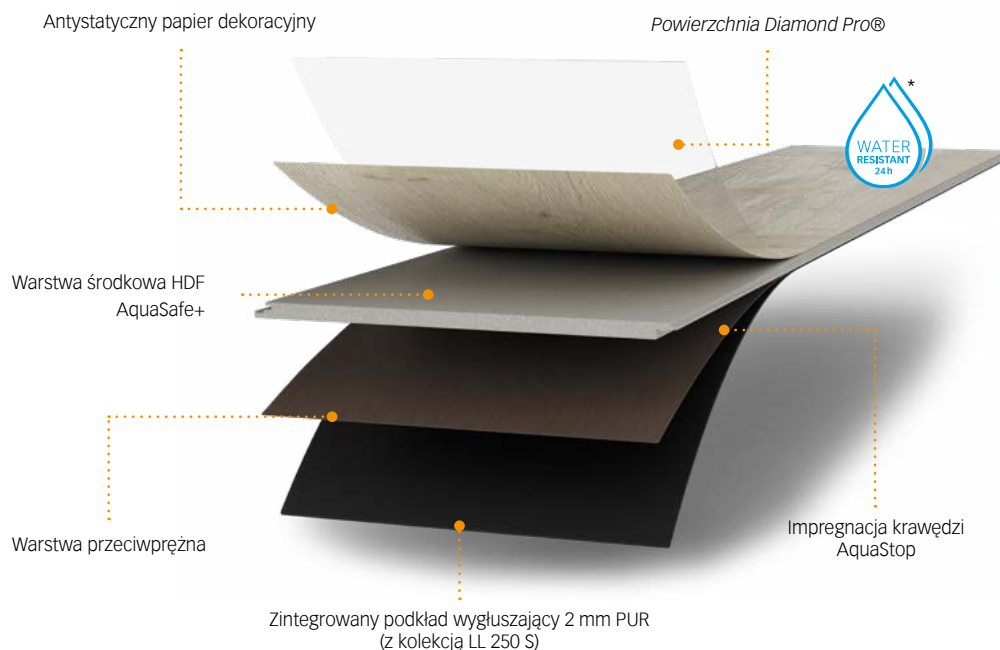


# MeisterDesign. laminate

## LL 250 (S) | LD 250

### Wyjątkowo mocna podłoga laminowana dla najwyższych standardów

Kolekcje LL 250 i LD 250 z odpowiednią grubością 10 mm i 12 mm wraz ze zintegrowanym podkładem dźwiękochłonnym mają szczególnie wysoką i stabilną strukturę produktu (klasa użyteczności 23 | 32). Są wodoodporne przez 24 godziny, jak zdefiniowano w Ameryce Północnej i przez Europejskie Stowarzyszenie Podłóg Laminowanych. To sprawia, że podłogi laminowane z tych kolekcji są idealne dla najwyższych standardów wytrzymałości i trwałości - i oczywiście także w łazience!



\* Może być instalowana w pomieszczeniach wilgotnych takich jak łazienki. To nie dotyczy powierzchni zewnętrznych i mokrych pomieszczeń takich jak: sauny, prysznice, łaźnie parowe i pomieszczenia z odpływem podłogowym.

#### MeisterDesign. laminate LL 250 | LL 250 S

1-lamelowa (długa deska)	Dostępna na zamówienie
Klasa użyteczności 23   32	ze zintegrowanym podkładem
Mikro-fuga	dźwiękochłonnym 2 mm PUR
na wszystkich krawędziach	System Łączenia: Masterclick Plus
Kompleksowa ochrona przed wilgocią:	Gwarancja Meister*
AquaSafe + system	25 lat w pomieszczeniach mieszkalnych
Odpowiednia do pomieszczeń wilgotnych	5 lat w pomieszczeniach komercyjnych
24 godziny wodoodporności	Grubość: 10 mm
Powierzchnia Diamond Pro	(12 mm ze zintegrowanym podkładem)
Powierzchnia antystatyczna	Rzeczywiste wymiary: 2052 x 248 mm

#### MeisterDesign. laminate LD 250

1-lamelowa (deska)	System Łączenia: Masterclick Plus
Klasa użyteczności 23   32	Gwarancja Meister*
Mikro-fuga	25 lat w pomieszczeniach mieszkalnych
na wszystkich krawędziach	5 lat w pomieszczeniach komercyjnych
Kompleksowa ochrona przed wilgocią:	Grubość: 10 mm
AquaSafe + system	Rzeczywiste wymiary: 1287 x 220 mm
Odpowiednia do pomieszczeń wilgotnych	
24 godziny wodoodporności	
Powierzchnia Diamond Pro	
Powierzchnia antystatyczna	

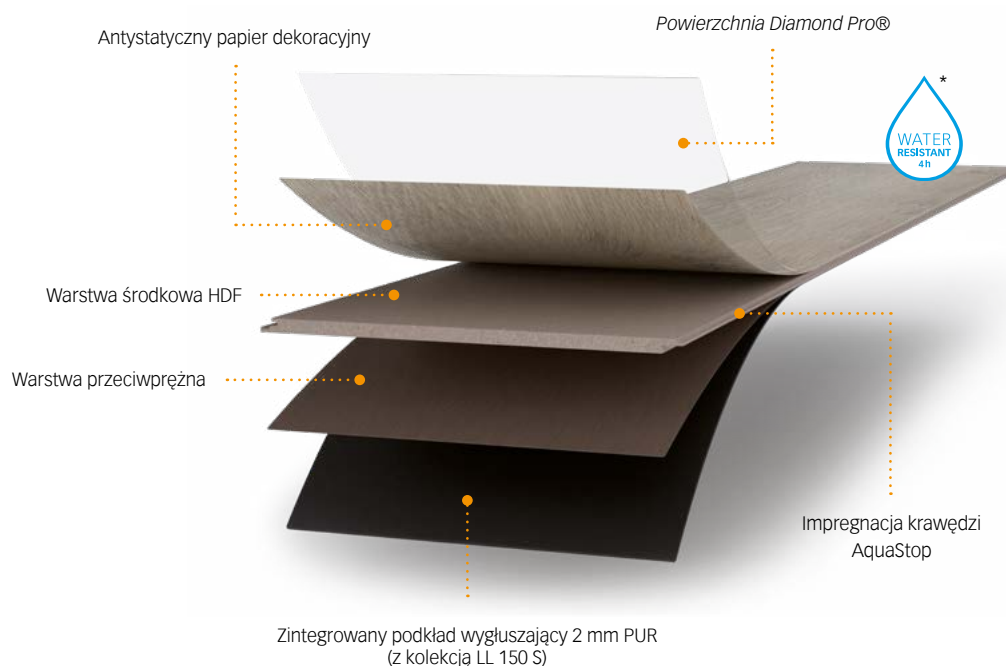


# MeisterDesign. laminate

## LL 200 | LL 150 (S) | LD 150 | LC 150

### Sprytne podłogi laminowane do wszystkich zastosowań

Podłogi laminowane w tych czterech kolekcjach oferują największą możliwą różnorodność wyglądu i formatu o najlepszych właściwościach technicznych: wysokość montażu 8 mm (10 mm ze zintegrowanym podkładem dźwiękochłonnym), klasa użyteczności 23 | 32 do pomieszczeń mieszkalnych intensywnie użytkowanych i obszarów komercyjnych o umiarkowanym użytkowaniu, takich jak butiki i restauracje oraz 4-godzinna wodoodporność. Te podłogi laminowane poradzą sobie ze wszystkim.



\* Może być instalowana w pomieszczeniach wilgotnych takich jak łazienki. To nie dotyczy powierzchni zewnętrznych i mokrych pomieszczeń takich jak: sauny, prysznice, łaźnie parowe i pomieszczenia z odpływem podłogowym.

#### MeisterDesign. laminate LL 200

1-lamelowa (długa deska)	System Łączenia: Masterclick Plus
Klasa użyteczności 23   32	Gwarancja Meister*
V-fuga na wszystkich krawędziach	25 lat w pomieszczeniach mieszkalnych
Odpowiednia do pomieszczeń wilgotnych	5 lat w pomieszczeniach komercyjnych
4 godziny wodoodporności	Grubość: 12 mm
Powierzchnia Diamond Pro	Rzeczywiste wymiary: 2052 x 220 mm
Powierzchnia antystatyczna	

#### MeisterDesign. laminate LL 150 | LL 150 S

1-lamelowa (długa deska)	System Łączenia: Masterclick Plus
Klasa użyteczności 23   32	Gwarancja Meister*
V-fuga na wszystkich krawędziach	25 lat w pomieszczeniach mieszkalnych
Odpowiednia do pomieszczeń wilgotnych	5 lat w pomieszczeniach komercyjnych
4 godziny wodoodporności	Grubość: 8 mm
Powierzchnia Diamond Pro	(10 mm ze zintegrowanym podkładem)
Powierzchnia antystatyczna	Rzeczywiste wymiary: 2052 x 220 mm
Dostępna na zamówienie ze zintegrowanym podkładem dźwiękochłonnym 2 mm PUR	

#### MeisterDesign. laminate LD 150

1-lamelowa (deska)	Powierzchnia antystatyczna
Klasa użyteczności 23   32	System Łączenia: Multiclic
V-fuga na długich krawędziach	Gwarancja Meister*
mikro-fuga na krótkich krawędziach	25 lat w pomieszczeniach mieszkalnych
Odpowiednia do pomieszczeń wilgotnych	5 lat w pomieszczeniach komercyjnych
4 godziny wodoodporności	Grubość: 8 mm
Powierzchnia Diamond Pro	Rzeczywiste wymiary: 1288 x 198 mm

#### MeisterDesign. laminate LC 150

1-lamelowa (deska)	Gwarancja Meister*
Klasa użyteczności 23   32	25 lat w pomieszczeniach mieszkalnych
Odpowiednia do pomieszczeń wilgotnych	5 lat w pomieszczeniach komercyjnych
4 godziny wodoodporności	Grubość: 8 mm
Powierzchnia Diamond Pro	Rzeczywiste wymiary: 1288 x 198 mm
Powierzchnia antystatyczna	
System Łączenia: Multiclic	

\* Gwarancja zgodna z gwarancją MeisterWerke - dostępna na stronie [www.meister.pl](http://www.meister.pl)



# Meister podłogi laminowane

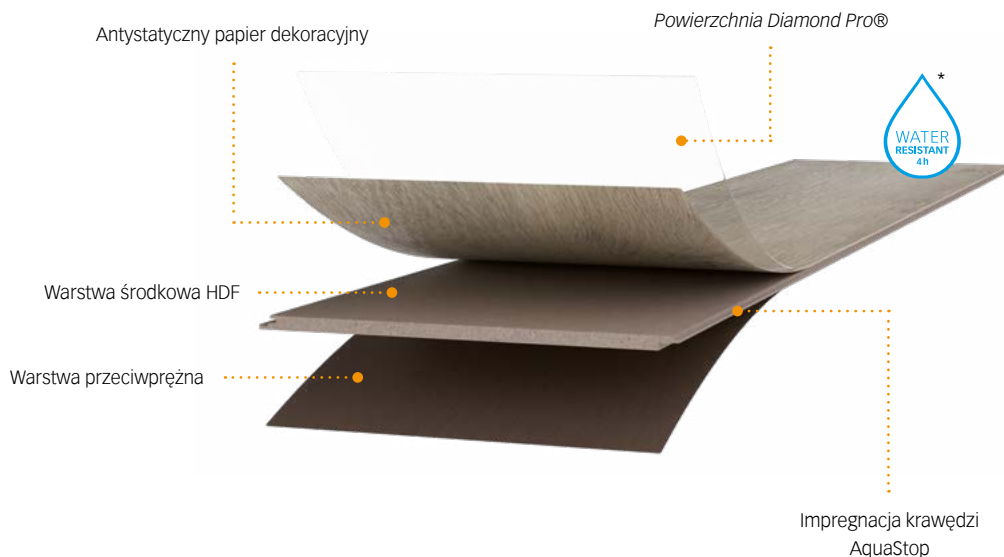
## Melango LD 300|20 i Talamo LS 300

### Podłoga laminowana Długa deska: Melango LD 300 | 20. Spotkanie przestrzeni z techniczną perfekcją

Długie deski łączą w sobie wytrzymałość podłogi laminowanej i autentyczny wygląd prawdziwych desek drewnianych. Ponad dwumetrowe deski prezentują idealny wystrój pomieszczenia. Dzięki szczegółom takim jak wzdłużna V-fuga wygląd podłogi jest tak naturalny, że trudno ją odróżnić od naturalnej podłogi drewnianej.

### Podłoga laminowana Talamo LS 300. Wąski format: ekspresyjne deski, niewielkie i eleganckie

Wysokiej jakości podłogi laminowane sprawiają dobre wrażenie w każdej przestrzeni. Kolekcja Talamo to doskonale dobrane dekory do formatu wąskich desek. W naturalny sposób imitują drewno, szczególnie dzięki eleganckiej strukturze. Dzięki tej kolekcji uzyskujemy fantastyczny efekt przestrzennego wnętrza.



\* Może być instalowana w pomieszczeniach wilgotnych takich jak łazienki. To nie dotyczy powierzchni zewnętrznych i mokrych pomieszczeń takich jak: sauny, prysznice, łaźnie parowe i pomieszczenia z odpływem podłogowym.

#### Meister Melango LD 300 | 20

1-lamelowa (długa deska)	System łączenia: Masterclick Plus
Klasa użyteczności 23   32	Gwarancja Meister*
V-fuga na długich krawędziach	25 lat w pomieszczeniach mieszkalnych
Odpowiednia do pomieszczeń wilgotnych	5 lat w pomieszczeniach komercyjnych
4 godziny wodoodporności	Grubość: 9 mm
Powierzchnia Diamond Pro	Rzeczywiste wymiary: 2052 x 208 mm
Powierzchnia antystatyczna	Produkt chroniony patentem: DE 102006001 155   RU 237 2208

#### Meister Talamo LS 300

1-lamelowa (wąski format deski)	System łączenia: Masterclick Plus
Klasa użyteczności 23   32	Gwarancja Meister*
V-fuga na wszystkich krawędziach	25 lat w pomieszczeniach mieszkalnych
Odpowiednia do pomieszczeń wilgotnych	5 lat w pomieszczeniach komercyjnych
4 godziny wodoodporności	Grubość: 8 mm
Powierzchnia Diamond Pro	Rzeczywiste wymiary: 1287 x 140 mm
Powierzchnia antystatyczna	

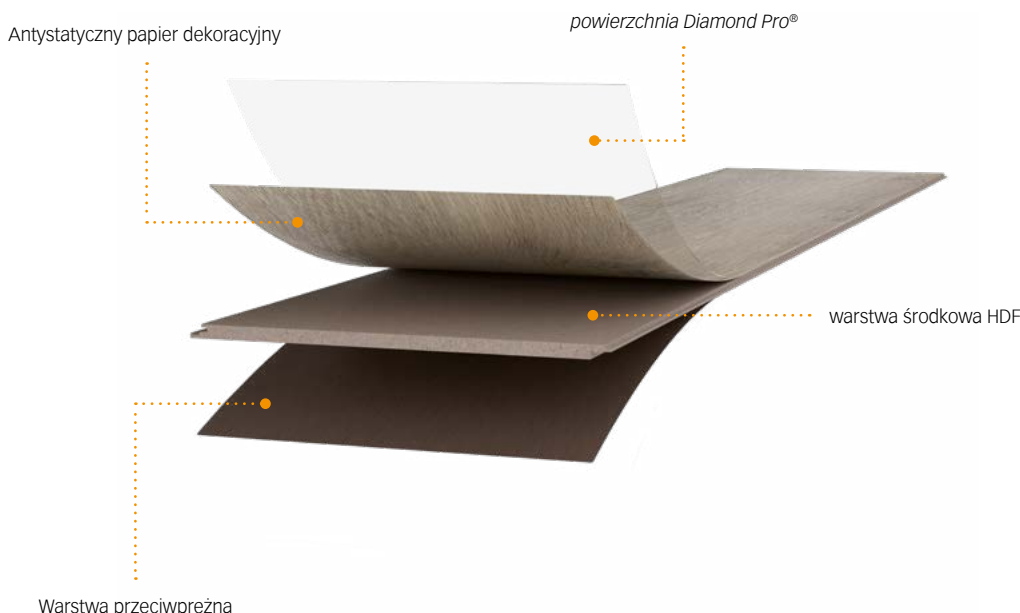
# MeisterDesign. laminate

## Edition M6 - jodełka

### Klasyka w nowoczesnym wydaniu: podłogi laminowane w jodełkę.

Pełna tradycji i atmosfery: jodełka to jeden z najpopularniejszych wzorów do układania - i nie bez powodu! Jodełka ma wyrafinowany i elegancki wygląd oraz jest niezwykle urozmaicona, dzięki czemu jest świetną podłogą zarówno do przestronnych, jak i stosunkowo małych pomieszczeń.

Dzięki MeisterDesign. laminate Edition M6, jodełka zyskała nowoczesną interpretację. Jako podłoga laminowana w czterech autentycznych imitacjach dębu, które są łatwe w utrzymaniu, MEISTER przenosi tradycyjny wygląd jodełki do współczesności. To najlepsze cechy z obu światów: subtelna elegancja spotyka się z trwałością, klasyczny wzór układania i nowoczesna technologia podłóg! Wysokiej jakości struktura powierzchni i drobna mikrofuga wokół każdej krawędzi sprawiają, że podłogi laminowane Edition M6 wyglądają wyjątkowo autentycznie i naturalnie. Jednocześnie są tak wytrzymałe, jak wszystkie podłogi laminowane MEISTER: Specjalna powierzchnia Diamond Pro jest szczególnie odporna na zarysowania, a nawet odporna na chemikalia oraz trwale zachowuje oryginalny kolor podłogi. Kolejna zaleta: **instalacja jest dziecinnie prosta dzięki opatentowanemu systemowi montażu UniZip! Używany jest tylko jeden rodzaj desek, więc nie są potrzebne prawe i lewe deski.**



Perfekcyjna do ogrzewania podłogowego:  
rezystancja termiczna 0.057 (m<sup>2</sup>K)/W


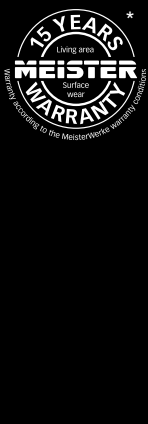
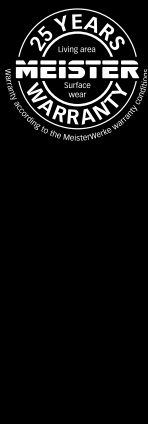
#### MeisterDesign. laminate Edition M6

| krótka deska (w celu uzyskania efektu jodełki)  
| Klasa użyteczności 23 | 32  
| Mikro-fuga na wszystkich krawędziach  
| Powierzchnia *Diamond Pro*®  
| Powierzchnia antystatyczna

| System łączenia: UniZip  
| Gwarancja Meister\*: 25 lat w pomieszczeniach mieszkalnych,  
5 lat w pomieszczeniach komercyjnych  
| Grubość: 8 mm  
| Rzeczywiste wymiary: 620 x 155 mm



# Wymiary kolekcji



[www.blauer-engel.de/uz176](http://www.blauer-engel.de/uz176)






**LD 150 - strona 44**  
1288 x 198 x 8 mm



**LC 150 - strona 54**  
1288 x 198 x 8 mm



**LD 300 | 20 - strona 60**  
2052 x 208 x 9 mm



**Talamo LS 300 - strona 66**  
1287 x 140 x 8 mm



**Edition M6 - strona 70**  
620 x 155 x 8 mm





# MeisterDesign. laminate

## LL 250 (S)

---



**Dąb lodowcowy 6838** | Efekt drewna



**Dąb chłopski naturalny 6832** | Efekt drewna



**Dąb Atacama 6380** | Efekt drewna



**Dąb polarny 6381** | Efekt drewna



**Dąb zamkowy jasny 6841** | Efekt drewna



**Dąb zamkowy czysty 6840** | Efekt drewna



**Dąb farmerski jasny 6831** | Efekt drewna



**Dąb Bargello 6423** | Efekt drewna



**Dąb Dakar 6385** | Efekt drewna



**Dąb toffee 6275** | Efekt drewna



**Dąb zamkowy ciemny 6842** | Efekt drewna





















MeisterDesign. laminate LL 250 (S) | Dąb Atacama 6380 | Efekt drewna



MeisterDesign. laminate LL 250 (S) | Dąb Atacama 6380 | Efekt drewna





MeisterDesign. laminate LL 250 (S) | Dąb Dakar 6385 | Efekt drewna



MeisterDesign. laminate LL 250 (S) | Dąb lodowcowy 6838 | Efekt drewna















# MeisterDesign. laminate

## LD 250

---



**Dąb arktyczna biel 6995** | Efekt drewna



**Dąb pustynny 6998** | Efekt drewna



**Dąb "greige" 6959** | Efekt drewna



**Dąb szary fiord 6847** | Efekt drewna



**Dziki dąb szary 6977** | Efekt drewna



**Dąb fiord jasny 6846** | Efekt drewna



**Dąb szypułkowy naturalny 6983** | Efekt drewna



**Dąb polny jasny 6843** | Efekt drewna



**Dąb polny naturalny 6844** | Efekt drewna













MeisterDesign. laminate LD 250 | Dąb pustynny 6998 | Efekt drewna



MeisterDesign. laminate LD 250 | Dąb pustynny 6998 | Efekt drewna





MeisterDesign. laminate LD 250 | Dąb arktyczna biel 6995 | Efekt drewna



MeisterDesign. laminate LD 250 | Dąb szypułkowy naturalny 6983 | Efekt drewna













MeisterDesign. laminate LD 250 | Dziki dąb szary 6977 | Efekt drewna



MeisterDesign. laminate LD 250 | Dziki dąb szary 6977 | Efekt drewna



# MeisterDesign. laminate

## LL 200

---



**Dąb Islandia 6835** | Efekt drewna



**Dąb Świętojański bialo-szary 6868** | Efekt drewna



**Dąb Świętojański 6864** | Efekt drewna



**Dąb farmerski jasny 6831** | Efekt drewna



**Dąb z pęknięciami Terra 6439** | Efekt drewna



**Dąb Nova 6413** | Efekt drewna



**Dąb chłopski szarobeżowy 6833** | Efekt drewna



**Dąb farmerski ciemny 6834** | Efekt drewna















# MeisterDesign. laminate

## LL 150 (S)

---



**Dąb Islandia 6835** | Efekt drewna



**Dąb polny jasny 6843** | Efekt drewna



**Dąb Nova 6413** | Efekt drewna



**Dąb z pęknięciami Terra 6439** | Efekt drewna



**Dąb chłopski szarobeżowy 6833** | Efekt drewna



**Dąb Świętojański 6864** | Efekt drewna



**Dąb z pęknięciami jasny 6258** | Efekt drewna



**Dąb farmerski ciemny 6834** | Efekt drewna



**Dąb polny naturalny 6844** | Efekt drewna



**Dąb rustykalny koniak 6256** | Efekt drewna





















MeisterDesign. laminate LL 150 (S) | Dąb rustykalny koniak 6256 | Efekt drewna



MeisterDesign. laminate LL 150 | Dąb z pęknięciami Terra 6439 | Efekt drewna



# MeisterDesign. laminate

## LD 150

---



**Dąb marcepan 6268** | Efekt drewna



**Dąb Bodega 6403** | Efekt drewna



**Dąb Caledonia 6421** | Efekt drewna



**Dąb Taverna 6428** | Efekt drewna



**Dąb czysty relax 6863** | Efekt drewna



**Dąb biały ługowany 6181** | Efekt drewna





**Dąb Chiemsee jasny 6376** | Efekt drewna



**Dąb fiord jasny 6846** | Efekt drewna



**Dąb z pęknięciami Terra 6439** | Efekt drewna



**Dąb Savona 6852** | Efekt drewna



**Dąb countryside 6850** | Efekt drewna



**Mississippi wood 6404** | Efekt drewna




**Dąb Chianti 6392** | Efekt drewna



**Dąb Arcadia 6412** | Efekt drewna





MeisterDesign. laminate LD 150 | Dąb Chiemsee jasny 6376 | Efekt drewna



MeisterDesign. laminate LD 150 | Dąb Chiemsee jasny 6376 | Efekt drewna













MeisterDesign. laminate LD 150 | Dąb czysty relax 6863 | Efekt drewna



MeisterDesign. laminate LD 150 | Mississippi wood 6404 | Efekt drewna









MeisterDesign. laminate LD 150 | Dąb Chianti 6392 | Efekt drewna



MeisterDesign. laminate LD 150 | Dąb Chianti 6392 | Efekt drewna











# MeisterDesign. laminate

## LC 150

---



**Dąb Nova 6413** | Efekt drewna



**Dąb marcepan 6268** | Efekt drewna



**Dąb biały ługowany 6181** | Efekt drewna



**Dąb 6443** | Efekt drewna



**Dąb Taverna 6428** | Efekt drewna



**Dąb czysty charakterystyczny 6273** | Efekt drewna























# Meister podłoga laminowana

## Melango LD 300 | 20

---



**Dąb jasny 286** | efekt drewna



**Dąb naturalny 287** | efekt drewna



**Dąb brązowy 6036** | efekt drewna



**Dąb średni 6131** | efekt drewna



**Dąb szary 6132** | efekt drewna



**Dąb biały arktyczny 6503** | efekt drewna





















Podłoga laminowana Melango LD 300|20 | Dąb szary 6132 | efekt drewna



# Meister podłoga laminowana

## Talamo LS 300

---



**Dąb Nova 6413** | Efekt drewna



**Dąb czysty Relax 6863** | Efekt drewna



**Dąb Marcepan 6268** | Efekt drewna















**MeisterDesign. laminate**  
Edition M6 - jodełka

---



**EDITION M6**



**Dąb czysty relax 6863** | efekt drewna



**Dąb szampański 7001** | efekt drewna



**Dąb bursztynowy 7002** | efekt drewna



**Dąb piaskowy 7004** | efekt drewna









72







## Aksesoria dla idealnego wykończenia

Z Meister możesz być pewien, że dopasujesz wszystkie potrzebne materiały, aby idealnie wykończyć podłogę. Materiały podkładowe, listwy przypodłogowe, profile i zakończenia - wszystko z jednego źródła.

## Białe listwy przypodłogowe - dopasowane do każdego stylu

Otwartość do adaptacji każdego stylu i możliwość dopasowania listew do każdego koloru podłogi bez większych starań. Duży wybór różnych kształtów listew otwiera możliwości tworzenia zarówno klasycznych jak i nowoczesnych akcentów w zależności od indywidualnych gustów.

Listwa przypodłogowa 19 PK | Biały połysk 324

## Nie przejmuj się - listwy w pełni wodoodporne

Wodoodporna podłoga zapewnia bezproblemowe użytkowanie pod względem trwałości i łatwości konserwacji - obrzęk związany z wodą i wypaczenie jest całkowicie wykluczone. Upewnij się, że cały system podłogowy jest najlepszym rozwiązaniem i wybierz wodoodporne listwy przypodłogowe »Aqua« białe lub w kolorze stali nierdzewnej. W ten sposób zawsze będziesz po bezpiecznej stronie.

Listwa przypodłogowa 20 PK wodoodporna | Biały połysk 324



## Harmonijny wygląd - z dopasowaną listwą przypodłogową.

---

Oczekujesz harmonii we własnych czterech kątach? Z listwą dopasowaną do koloru Twojej podłogi łatwo osiągniesz swój cel. Zbalansowana interakcja podłogi z listwą przypodłogową uzupełnia kontynuację wystroju wnętrza. To tworzy prawdziwą harmonię.



Listwa przypodłogowa 3 PK



Listwa przypodłogowa 9 PK | Biała do malowania 2222 (kolor indywidualny)

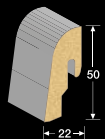
## Kolorowe i z charakterem - listwy przypodłogowe do malowania.

---

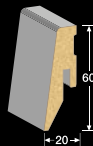
W tym samym kolorze co ściana? Dopasowane do koloru Twoich mebli? A może zupełnie coś innego? Zaprojektuj listwy przypodłogowe według życzenia! Pokryte specjalną folią listwy są idealnie przygotowane do wdrożenia Twoich pomysłów. Pozwól swojej wyobraźni zaszać!




# Estetyczne i wszechstronne: przeгляд listew przypodłogowych



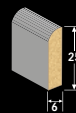
Listwa przypodłogowa  
profil 2 PK



Listwa przypodłogowa  
profil 3 PK



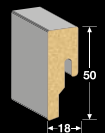
Listwa przypodłogowa  
profil 5 PK



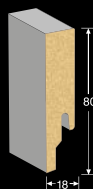
Listwa przypodłogowa  
profil 6



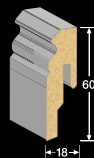
Ćwierćwałek  
profil 7



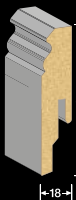
Listwa przypodłogowa  
profil 8 PK



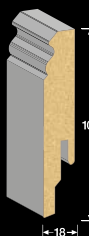
Listwa przypodłogowa  
profil 9 PK




Listwa przypodłogowa  
profil 10 PK



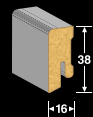
Listwa przypodłogowa  
profil 11 PK



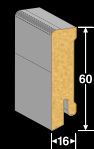
Listwa przypodłogowa  
profil 12 PK



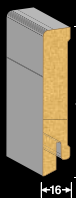
Listwa przypodłogowa  
profil 13 PK




Listwa przypodłogowa  
profil 14 MK



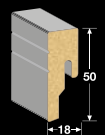
Listwa przypodłogowa  
profil 15 MK



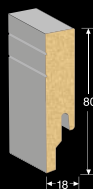
Listwa przypodłogowa  
profil 16 MK



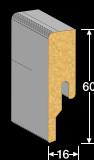
Listwa przypodłogowa  
profil 17



Listwa przypodłogowa  
profil 18 PK



Listwa przypodłogowa  
profil 19 PK



Listwa przypodłogowa  
profil 20 PK



Listwa przypodłogowa  
wodoodporny profil 20 PK







## Liczy się kompletny system. Podkład dla podłogi wysokiej jakości.

Bez dobrego podkładu nie ma dobrej podłogi. Materiał podkładowy ma znaczący wpływ na trwałość podłogi i jest ważnym składnikiem tego, jak cały system funkcjonuje użytkując podłogę dzień po dniu. Nawet najwyższej jakości podłoga może ulec uszkodzeniu po zastosowaniu podkładu niskiej jakości. Dzięki podkładom wysokiej jakości unikamy uszkodzenia poprzez optymalną stabilność ciśnienia, podczas gdy nadmiernie miękki podkład może mieć znacząco negatywny wpływ. Przy wyborze materiału podkładowego, zarówno podłoże jak i podłoga, którą należy zainstalować, są ważne.

Obszerna oferta podkładów MEISTER zapewnia rozwiązanie dla każdego rodzaju podłoża: betonowego, z drewnianych desek, płyty gipsowo-kartonowej lub istniejącej podłogi takiej jak płytki czy kamień.

Podłoże i Podkład	Silence 25 DB	Silence 20	Silence 15 DB	Twin Control	Folia piankowa	Folia PE
Deski drewniane	–	✓	–	–	✓	–
Płyty drewnopochodne, płyty OSB, elementy suchej zabudowy	–	✓	–	–	✓	–
Podłoża mineralne (np. cementowe, anhydrytowe)	✓	✓ z folią PE	✓	✓	✓ z folią PE	✓
Podłoże jastrychowe	–	✓	–	–	✓	–
Istniejące podłoże (płytki ceramiczne, naturalny kamień, plastik)	✓	✓ z folią PE	✓	✓	✓ z folią PE	✓



# MEISTER

## materiały podkładowe:

Dzięki specjalnej mieszance mineralnej PUR, MEISTER-Silence 25 DB, MEISTER-Silence 20 lub MEISTER-Silence 15 DB to idealny podkład izolacyjny dla efektywnego pomieszczenia i redukcji odgłosu kroków. Wysoki ciężar właściwy tych produktów ma pozytywny wpływ na właściwości dźwiękochłonne. W przypadku Silence 25 DB i 15 DB paroizolacja jest już zintegrowana, co oznacza, że ułożenie dodatkowej folii PE na podłożach mineralnych nie jest już konieczne. Dotyczy to również MEISTER Twin Control. Ten podkład izolacyjny jest odporny na wilgoć, elastyczny, posiada wytłaczaną piankę poliuretanową oraz zintegrowany pasek samoprzylepny na całej długości. Przy długości rolki 25 m jest szybki i łatwy do układania i posiada doskonałą redukcję hałasów. Folia piankowa MEISTER jest podkładem izolacyjnym o większej gęstości niż wiele

innych dostępnych na rynku; w połączeniu z folią MEISTER PE zapewnia optymalną ochronę przed wilgocią.

Wszystkie materiały podkładowe MEISTER można instalować na ogrzewaniu podłogowym. Są zgodne z wymogami technicznymi dostarczonymi przez europejskich producentów podłóg laminowanych (EPLF) na podstawie CEN/TS 16354. Produkty Silence spełniają również wymagania parametrów technicznych wydanych przez Multilayer Modular Flooring Association (MMFA) » Materiały podkładowe pod wielowarstwowe modułowe wykładziny podłogowe (MMF) - standardy testowe i wskaźniki wydajności dla klasy 1 (z rdzeniem HDF).

1. MEISTER Silence 25 DB - ze zintegrowaną barierą przeciwwilgociową | 3 mm
2. MEISTER-Silence 20 | 2.5 mm
3. MEISTER Silence 15 DB - ze zintegrowaną barierą przeciwwilgociową | 2 mm
4. MEISTER Twin Control - ze zintegrowaną barierą przeciwwilgociową i paskiem samoprzylepnym | 2 mm
5. MEISTER folia piankowa | 2 mm







Kolory i tekstury w katalogu mogą się różnić od kolorów rzeczywistych w zależności od warunków drukowania. Zastrzegamy sobie prawo do wprowadzania zmian. Nie ponosimy odpowiedzialności za błędy.

MEISTER – a trademark of MeisterWerke Schulte GmbH  
[www.meister.pl](http://www.meister.pl)